



PODER LEGISLATIVO DEL ESTADO DE QUINTANA ROO
Estado de Actividades
Del 1 de Enero al 31 de Marzo de 2020 y 2019
(Pesos)

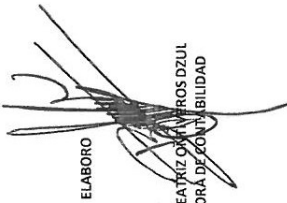


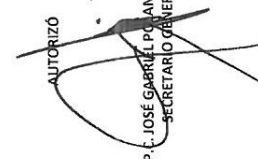
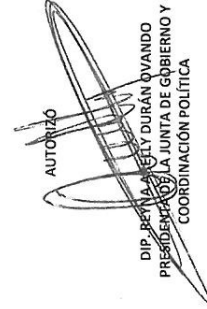
Concepto	2020	2019
INGRESOS Y OTROS BENEFICIOS		
Ingresos de la Gestión	59,437.34	949,724.54
Impuestos	0.00	0.00
Cuotas y Aportaciones de Seguridad Social	0.00	0.00
Contribuciones de Mejoras	0.00	0.00
Derechos	0.00	0.00
Productos	58,955.36	698,570.90
Aprovechamientos	0.00	251,028.18
Ingresos por Venta de Bienes y Prestación de Servicios	481.98	125.46
Participaciones, Aportaciones, Convenios, Incentivos Derivados de la Colaboración Fiscal, Fondos Distintos de Aportaciones, Transferencias, Asignaciones, Subsidios y Subvenciones, y Pensiones y Jubilaciones	120,484,309.00	465,825,029.00
Participaciones, Aportaciones, Convenios, Incentivos Derivados de la Colaboración Fiscal, Fondos Distintos de Aportaciones	0.00	0.00
Transferencias, Asignaciones, Subsidios y Subvenciones, y Pensiones y Jubilaciones	120,484,309.00	465,825,029.00
Otros Ingresos y Beneficios	313.27	69,277.00
Ingresos Financieros	313.27	30,877.00
Incremento por Variación de Inventarios	0.00	0.00
Disminución del Exceso de Estimaciones por Pérdida o Deterioro u Obsolescencia	0.00	0.00
Disminución del Exceso de Provisiones	0.00	0.00
Otros Ingresos y Beneficios Varios	0.00	38,400.00
Total de Ingresos y Otros Beneficios	120,544,059.61	466,844,030.54
GASTOS Y OTRAS PÉRDIDAS		
Gastos de Funcionamiento	79,218,143.80	420,150,949.14
Servicios Personales	65,799,648.05	313,595,730.02
Materiales y Suministros	3,001,961.23	11,922,153.11
Servicios Generales	10,416,534.52	94,633,066.01
Transferencia, Asignaciones, Subsidios y Otras Ayudas	18,004,875.18	45,649,026.44
Transferencias Internas y Asignaciones al Sector Público	0.00	0.00
Transferencias al Resto del Sector Público	0.00	0.00
Subsidios y Subvenciones	0.00	0.00
Ayudas Sociales	18,004,875.18	45,649,026.44
Pensiones y Jubilaciones	0.00	0.00
Transferencias a Fideicomisos, Mandatos y Contratos Análogos	0.00	0.00
Transferencias a la Seguridad Social	0.00	0.00
Donativos	0.00	0.00
Transferencias al Exterior	0.00	0.00
Participaciones y Aportaciones	0.00	0.00
Participaciones	0.00	0.00
Aportaciones	0.00	0.00
Convenios	0.00	0.00
Intereses, Comisiones y Otros Gastos de la Deuda Pública	0.00	0.00
Intereses de la Deuda Pública	0.00	0.00
Comisiones de la Deuda Pública	0.00	0.00
Gastos de la Deuda Pública	0.00	0.00
Costo por Coberturas	0.00	0.00
Apoyos Financieros	0.00	0.00



PODER LEGISLATIVO DEL ESTADO DE QUINTANA ROO
 Estado de Actividades
 Del 1 de Enero al 31 de Marzo de 2020 y 2019
 (Pesos)

Concepto	2020	2019
Otros Gastos y Pérdidas Extraordinarias	56.07	2,514,737.83
Estimaciones, Depreciaciones, Deterioros, Obsolescencia y Amortizaciones	0.00	2,514,721.95
Provisiones	0.00	0.00
Disminución de Inventarios	0.00	0.00
Aumento por Insuficiencia de Estimaciones por Pérdida o Deterioro y Obsolescencia	0.00	0.00
Aumento por Insuficiencia de Provisiones	0.00	0.00
Otros Gastos	56.07	15.88
Inversión Pública	0.00	0.00
Inversión Pública no Capitalizable	0.00	0.00
Total de Gastos y Otras Pérdidas	97,223,075.05	468,314,713.41
Resultados del Ejercicio (Ahorro/Desahorro)	23,320,984.56	-1,470,682.87

Bajo protesta de decir verdad declaramos que los Estados Financieros y sus Notas son razonablemente correctos y responsabilidad del emisor

<p>ELABORO</p>  <p>L.C. TERESA BEATRIZ OSORIO FLORES DZUL SUBDIRECTORA DE CONTABILIDAD</p>	<p>REVISÓ</p>  <p>LIC. JAHIRO DE LA FUENTE RUIZ DIRECTOR DE FINANZAS</p>	<p>VO. BO</p>  <p>LIC. MISAEL MANUEL MARTINEZ SUBSECRETARIO DE SERVICIOS ADMINISTRATIVOS</p>	<p>AUTORIZÓ</p>  <p>C.P. JOSÉ GABRIEL POLANCO BUENO SECRETARIO GENERAL</p>	<p>AUTORIZÓ</p>  <p>DIP. REYNA ANGELY DURAN OVANDO PRESIDENTE DE LA JUNTA DE GOBIERNO Y COORDINACIÓN POLÍTICA</p>
---	---	---	---	--