



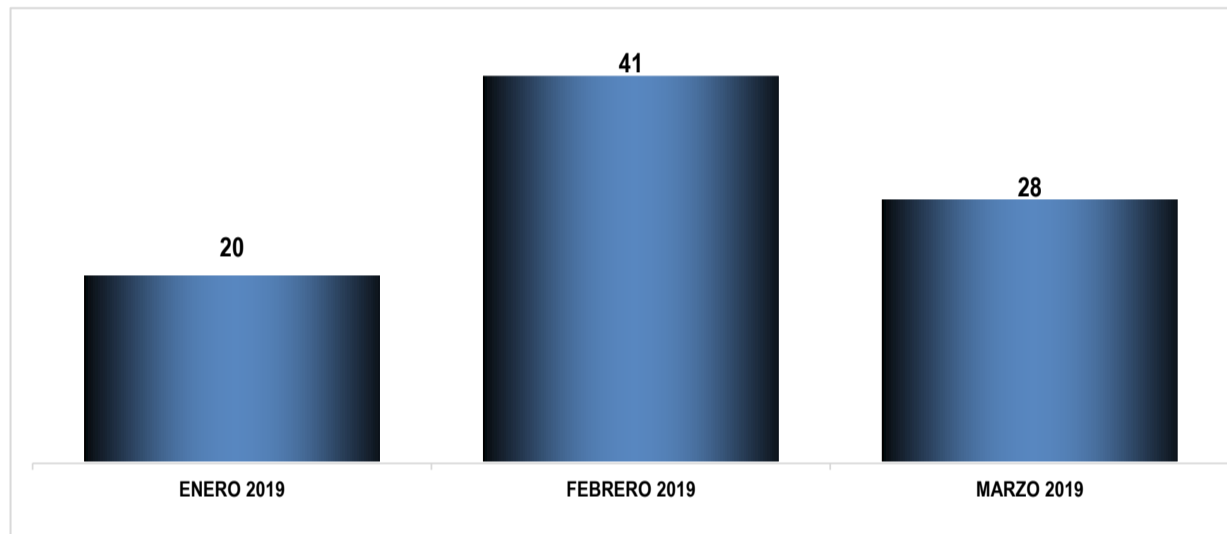
PODER LEGISLATIVO DEL ESTADO DE QUINTANA ROO
UNIDAD DE TRANSPARENCIA ACCESO A LA INFORMACIÓN
PÚBLICA Y PROTECCIÓN DE DATOS PERSONALES



REPORTE DE SOLICITUDES DE ACCESO A LA INFORMACIÓN PÚBLICA PRIMER TRIMESTRE DEL 2019

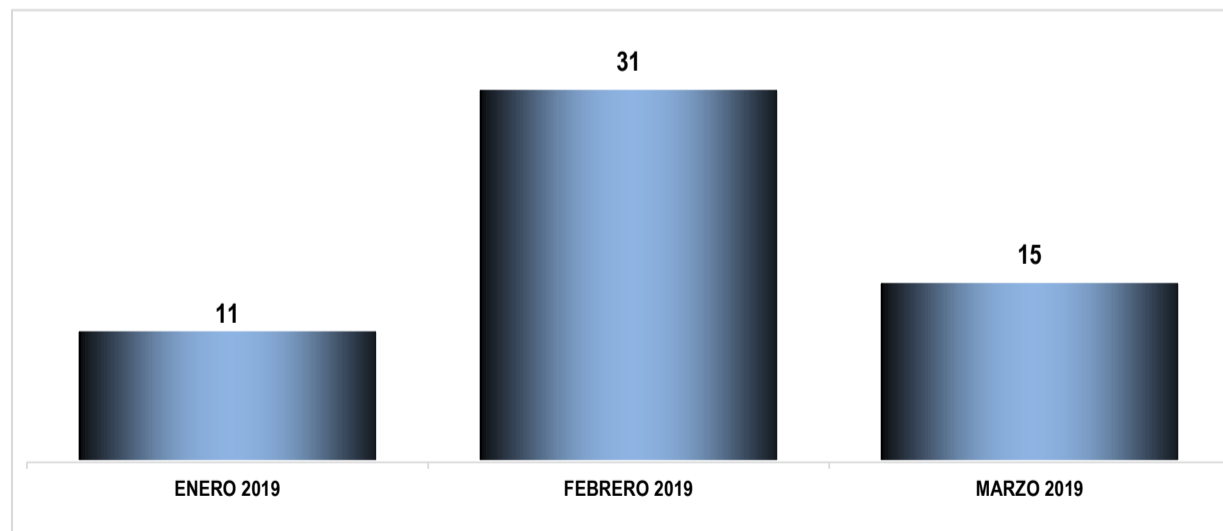
MES	ENERO 2019	FEBRERO 2019	MARZO 2019
TOTAL DE SOLICITUDES	20	41	28
HOMBRES	11	31	15
MUJERES	5	10	9
PERSONAS MORALES	2	0	2
NO IDENTIFICABLES	2	0	2
DÍAS DE RESPUESTA	8	8	6

Total de Solicitudes recibidas
Primer Trimestre 2019
Poder Legislativo del Estado de Quintana Roo



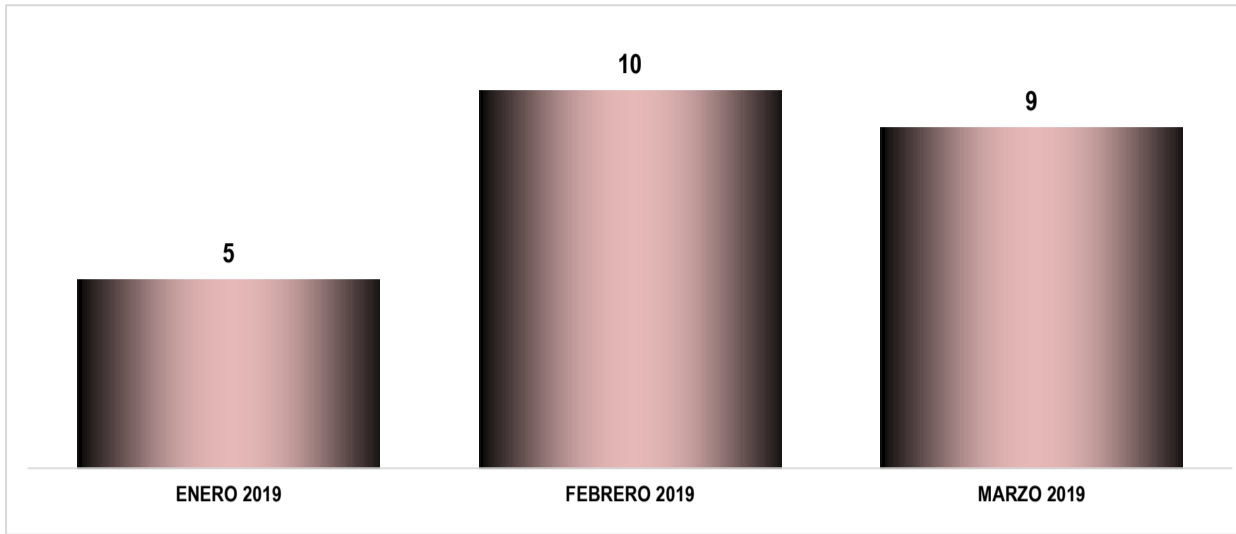
Fuente: Unidad de Transparencia, Acceso a la Información Pública y Protección de Datos Personales / Subdirección de Acceso a la Información Pública

Total de Solicitudes realizadas por hombres
Primer Trimestre 2019
Poder Legislativo del Estado de Quintana Roo



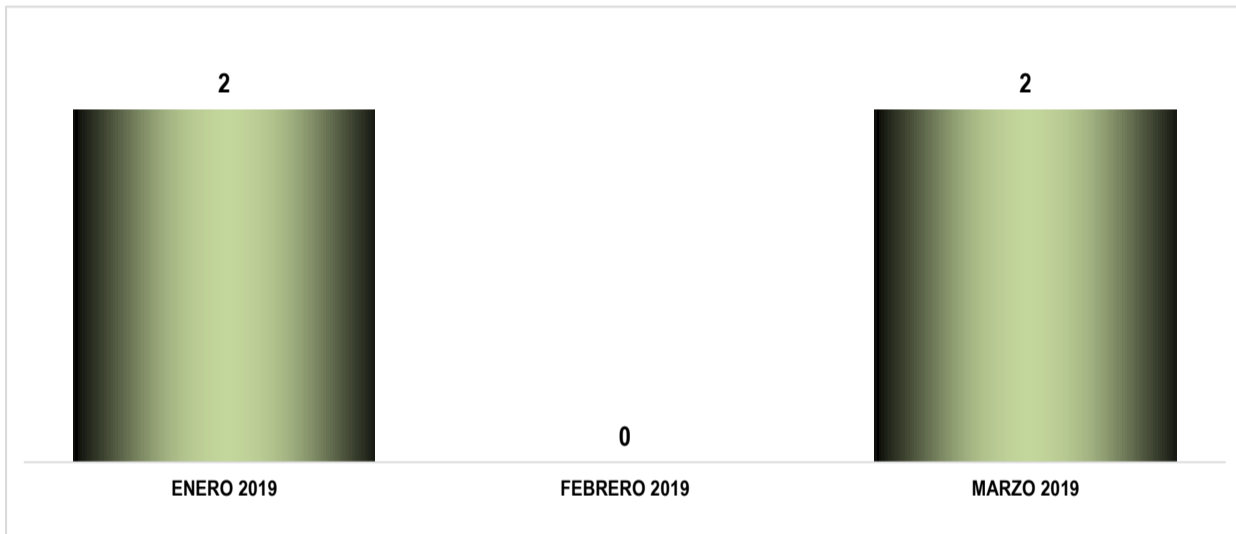
Fuente: Unidad de Transparencia, Acceso a la Información Pública y Protección de Datos Personales / Subdirección de Acceso a la Información Pública

Total de Solicitudes realizadas por mujeres
Primer Trimestre 2019
Poder Legislativo del Estado de Quintana Roo



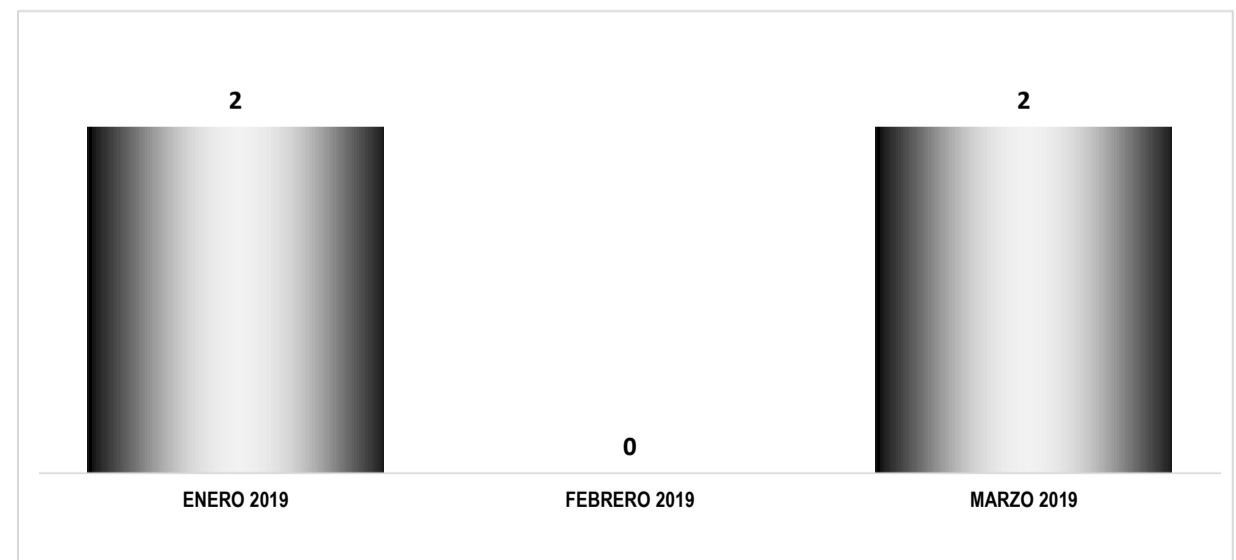
Fuente: Unidad de Transparencia, Acceso a la Información Pública y Protección de Datos Personales / Subdirección de Acceso a la Información Pública

Total de Solicitudes realizadas por Personas Morales
Primer Trimestre 2019
Poder Legislativo del Estado de Quintana Roo



Fuente: Unidad de Transparencia, Acceso a la Información Pública y Protección de Datos Personales / Subdirección de Acceso a la Información Pública

Total de Solicitudes realizadas por Personas No Identificadas
Primer Trimestre 2019
Poder Legislativo del Estado de Quintana Roo



Fuente: Unidad de Transparencia, Acceso a la Información Pública y Protección de Datos Personales / Subdirección de Acceso a la Información Pública

Promedio mensual del tiempo transcurrido para dar respuesta a las solicitudes de información (en días)

Primer Trimestre 2019

Poder Legislativo del Estado de Quintana Roo

