

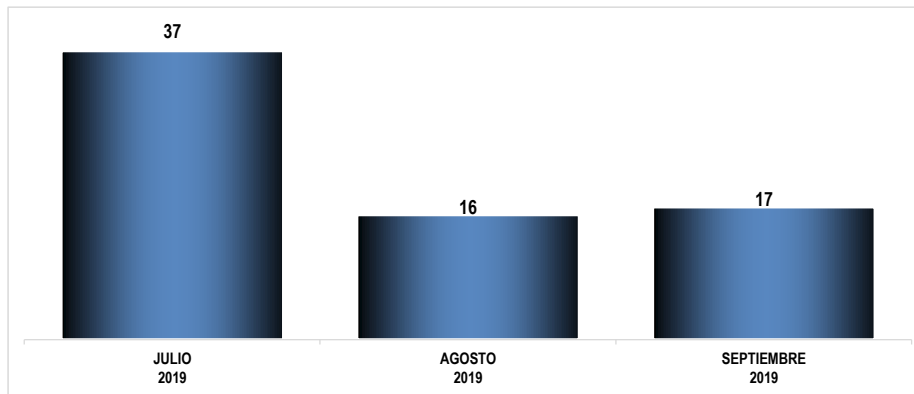


PODER LEGISLATIVO DEL ESTADO DE QUINTANA ROO
UNIDAD DE TRANSPARENCIA ACCESO A LA INFORMACIÓN
PÚBLICA Y PROTECCIÓN DE DATOS PERSONALES

REPORTE DE SOLICITUDES DE ACCESO A LA INFORMACIÓN PÚBLICA TERCER TRIMESTRE DEL 2019

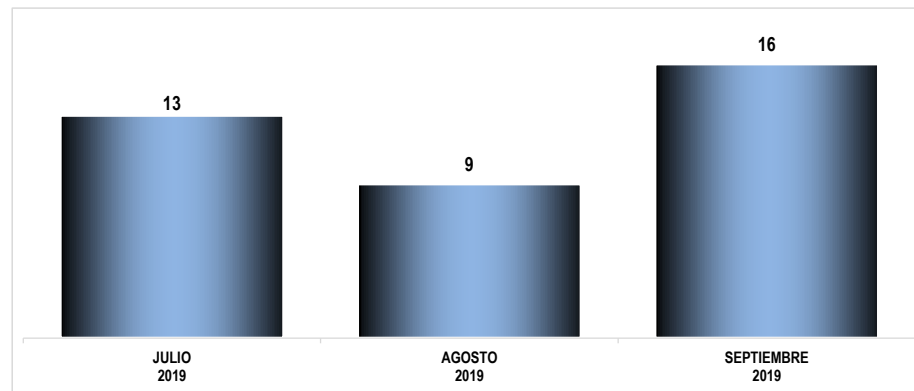
MES	JULIO 2019	AGOSTO 2019	SEPTIEMBRE 2019
TOTAL DE SOLICITUDES	37	16	17
HOMBRES	13	9	16
MUJERES	15	4	0
PERSONAS MORALES	3	1	0
NO IDENTIFICABLES	6	2	1
DÍAS DE RESPUESTA	5	6	3

Total de Solicitudes recibidas
Tercer Trimestre 2019
Poder Legislativo del Estado de Quintana Roo



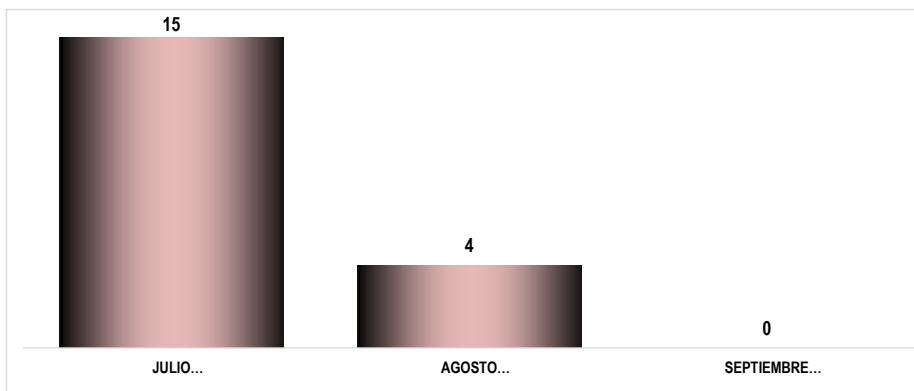
Fuente: Unidad de Transparencia, Acceso a la Información Pública y Protección de Datos Personales / Subdirección de Acceso a la Información Pública

Total de Solicitudes realizadas por hombres
Tercer Trimestre 2019
Poder Legislativo del Estado de Quintana Roo



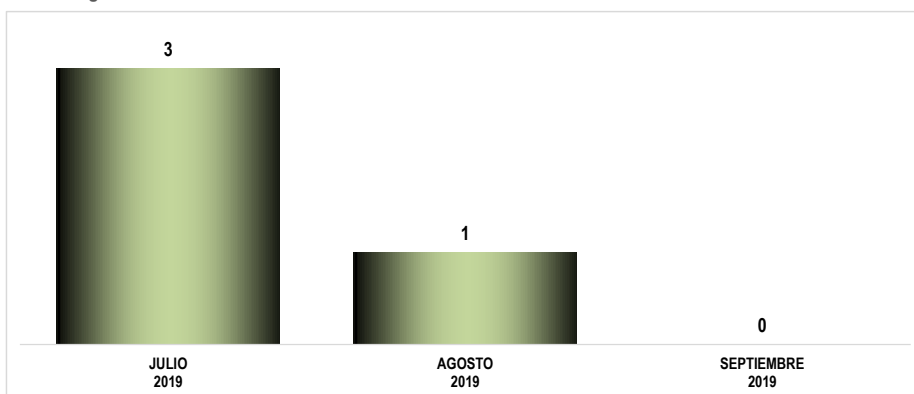
Fuente: Unidad de Transparencia, Acceso a la Información Pública y Protección de Datos Personales / Subdirección de Acceso a la Información Pública

Total de Solicitudes realizadas por mujeres
Tercer Trimestre 2019
Poder Legislativo del Estado de Quintana Roo



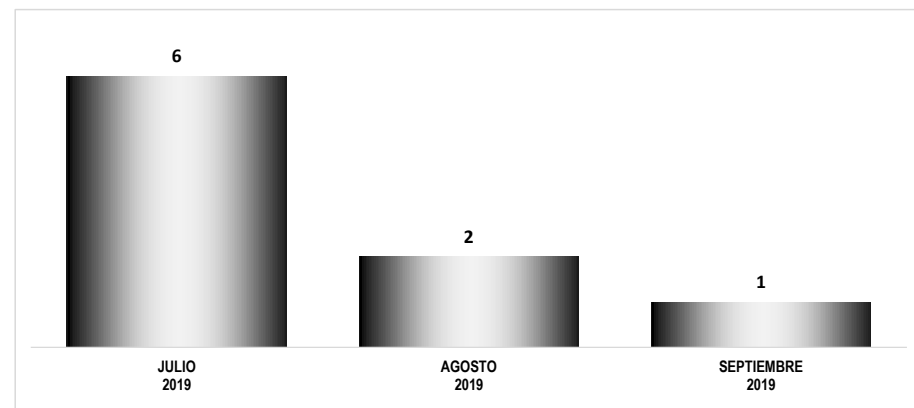
Fuente: Unidad de Transparencia, Acceso a la Información Pública y Protección de Datos Personales / Subdirección de Acceso a la Información Pública

Total de Solicitudes realizadas por Personas Morales
Tercer Trimestre 2019
Poder Legislativo del Estado de Quintana Roo



Fuente: Unidad de Transparencia, Acceso a la Información Pública y Protección de Datos Personales / Subdirección de Acceso a la Información Pública

Total de Solicitudes realizadas por Personas No Identificadas
Tercer Trimestre 2019
Poder Legislativo del Estado de Quintana Roo



Fuente: Unidad de Transparencia, Acceso a la Información Pública y Protección de Datos Personales / Subdirección de Acceso a la Información Pública

Promedio mensual del tiempo transcurrido para dar respuesta a las solicitudes de información (en días)
Tercer Trimestre 2019
Poder Legislativo del Estado de Quintana Roo

